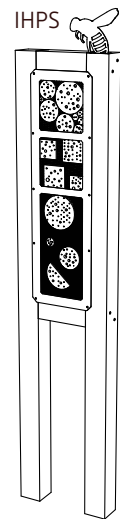




Productdata, montage & onderhoud

1/1

IHPL, IHPM, IHPS | Insectenhotels

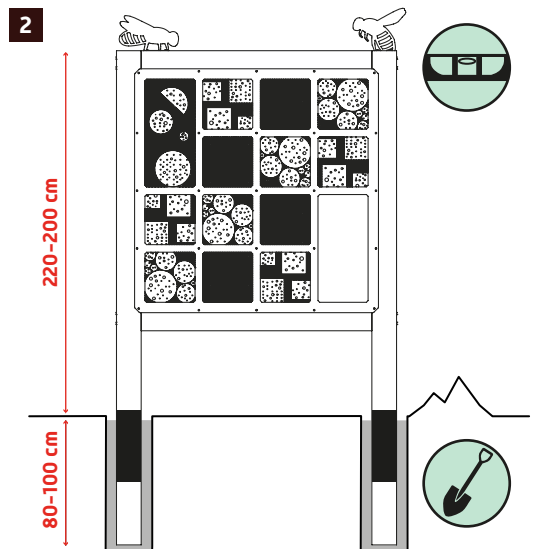
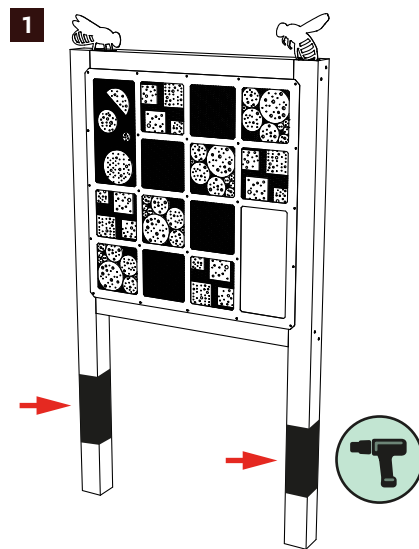


Type	No.	Materiaal	Afmetingen (lxbxh)	Hoogte boven grond	Inclusief
Insectenhotel	IHPL	Douglas balken, Vuren, CorTen staal	170x15x300 cm	± 210 cm	Houtblokken, bamboe
	IHPM	Douglas balken, Vuren, CorTen staal	100x15x300 cm	± 210 cm	Houtblokken, bamboe
	IHPS	Douglas balken, Vuren, CorTen staal	65x15x300 cm	± 210 cm	Houtblokken, bamboe

Montageinstructie

1 Bescherming: We adviseren om een (bitumen) krimpantel om de palen te plaatsen. Hierdoor krijgen de palen een langere levensduur. De krimpantels moeten om de palen worden aangebracht op het punt van lucht-grond. De krimpantels worden niet meegeleverd.

2 Plaatsing: Graaf twee gaten van 80-100 cm diep en plaats de palen in het gat. Het is aan te raden om beton om de palen te storten voor extra stevigheid. Stel vervolgens het hotel waterpas. Ondersteun tot het beton volledig is uitgehard. Beton wordt niet meegeleverd.



Overig advies en onderhoud



Specifieke projectgebonden eisen en Besluit bouwwerken leefomgeving (Bbl)

Projectgebonden eisen en richtlijnen van het Besluit bouwwerken leefomgeving (Bbl) moeten ten alle tijde worden aangehouden.



Constructie

Specifieke situaties, bouwsystemen of prefab-constructies dienen altijd in overleg en op advies van de producent en de projectgebonden adviseur te gebeuren. Dit betreft de advisering op het gebied van constructie, brandveiligheid en bouwfysica.



Controle en reparatie

Controleer op eventuele beschadigingen aan en rondom de voorziening. Repareer eventuele beschadigingen.