

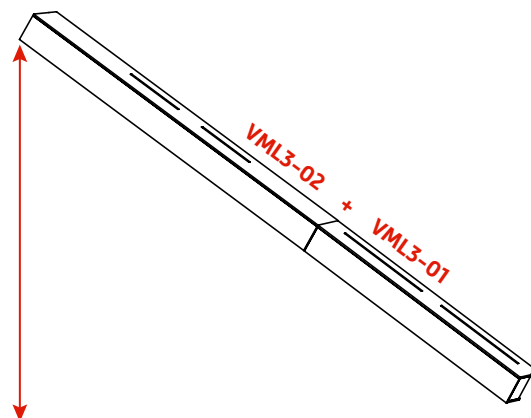
Type	No.	Materiaal	Lagen	Gewicht	Afmetingen (LxBxH)	Inclusief
Dakrand-voorziening	VML3-01	Multiplex, spuitkurk	4 lagen	17 kg	210x34x25,5 cm	4 schroeven*
	VML3-02	Multiplex, spuitkurk, XPS	3 lagen	12 kg	240x34x25,5 cm	4 schroeven*

*Montageschroeven worden niet meegeleverd

Montageinstructie

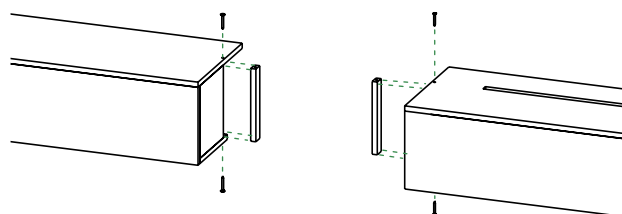
1 Plaatsing:

De dakrandvoorziening bestaat uit een geïsoleerd winter-verblijf (VML3-02) en een standaard verblijf met invliegopening (VML3-01). Plaats de VML3-02 zo hoog mogelijk aan de dakrand met de VML3-01 daar aan gekoppeld. Raadpleeg uw dakplaatleverancier (Kingspan Unidek) voor de gedetailleerde plaatsing.



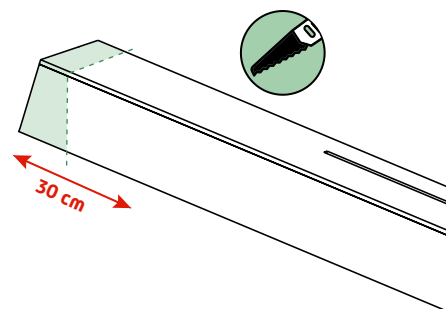
2 Koppelmogelijkheden:

Om de kasten aan elkaar te kunnen koppelen, dienen de doorbreekwandjes aan de juiste zijdes losgeschroefd te worden. Daarna moeten de kasten strak naast elkaar worden geplaatst zodat er een doorgang voor de vleermuizen ontstaat.



3 Maatwerk:

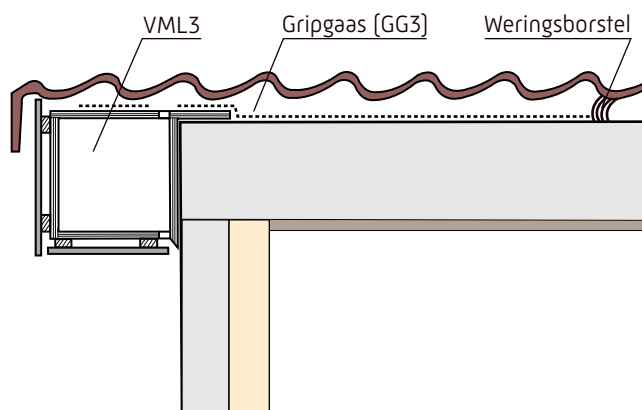
Afhankelijk van de hoek van het dak is het mogelijk om de VML3-02 in verstek te zagen en eventueel door te koppelen. Er is hier aan beide kanten een sparingsruimte van 30 cm voor overgelaten.



4 Montage:

De kast dient ten alle tijden door een vakkundige gemonteerd te worden. Zorg ervoor dat er ten minste 1 meter gripgaas (GG3) op het dakbeschot ligt. Houd er rekening mee dat er een opening in het gripgaas wordt aangebracht bij de doorgang van de VML3 dakrandvoorziening naar het dak. Plaats indien nodig een weringsborstel*.

*montage middelen worden niet meegeleverd.



Overig advies en onderhoud



Specifieke projectgebonden eisen en Besluit bouwwerken leefomgeving (Bbl)

Specifieke projectgebonden eisen en de richtlijnen van het Besluit bouwwerken leefomgeving (Bbl) moeten ten alle tijde worden aangehouden.



Constructie

Specifieke situaties, bouwsystemen of prefab-constructies dienen altijd in overleg en op advies van de producent en de projectgebonden adviseur te gebeuren. Dit betreft de advisering op het gebied van constructie, brandveiligheid en bouwfysica.



Controle en reparatie

Controleer op eventuele beschadigingen aan en rondom de voorziening. Repareer eventuele beschadigingen.



Conform advies

Dit product dient door een vakkundige monteur geïnstalleerd te worden. Kingspan is daarbij aanbevolen vanwege hun productkennis en expertise op dit gebied.